

Directores

Dr. A. García-Lledó
Hospital Universitario Príncipe de Asturias
Alcalá de Henares.

Dr. J.L. Moya Mur
Hospital Universitario Ramón y Cajal, Madrid.

Dr. F.J. Domínguez Melcón
Hospital Universitario La Paz, Madrid.

PROFESORADO

M. A. Cavero Gibanel, H. U. Puerta de Hierro, Majadahonda, Madrid.

F. Domínguez Melcón, H. U. La Paz, Madrid.

C. Fernández Golfín, H. U. Ramón y Cajal, Madrid.

J. A. García Lledó, H. U. Príncipe de Asturias, Alcalá de Henares.

J. García Segovia, H. U. Príncipe de Asturias, Alcalá de Henares.

J. J. Gómez De Diego, H. Clínico San Carlos, Madrid.

G. Guzmán Martínez, H. U. La Paz, Madrid.

J. L. Moya Mur, H. U. Ramón y Cajal, Madrid.

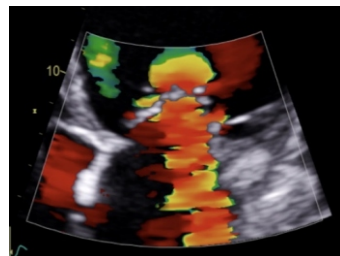
A. Sanz Barrio, H. U. Príncipe de Asturias, Alcalá de Henares.

V. Ponz Mir, H. U. Príncipe de Asturias, Alcalá de Henares.

D. Rodríguez Torres, H. U. Central de la Defensa "Gómez Ulla", Madrid.

A. Megías Sáez, H. U. San Francisco de Asís, Madrid.

S. Ruiz Leria, H. U. Ramón y Cajal, Madrid.



ECOCARDIO-ALCALÁ 2019

III Curso de Ecocardiografía



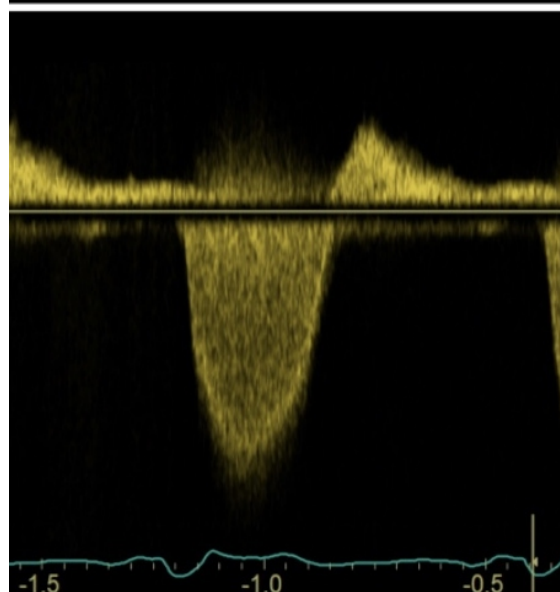
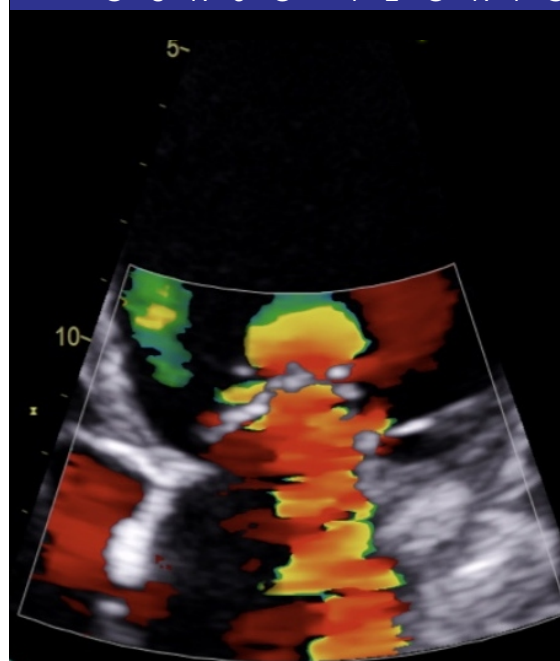
CURSO TEÓRICO - PRÁCTICO

Directores

Dr. A. García-Lledó
Hospital Universitario
Príncipe de Asturias
Alcalá de Henares

Dr. J.L. Moya Mur
Hospital Universitario
Ramón y Cajal, Madrid

Dr. F.J. Domínguez Melcón
Hospital Universitario
La Paz, Madrid



24 a 26 de Octubre de 2019

Hospital Universitario
PRÍNCIPE DE ASTURIAS

Aula polivalente planta 6º D

Carretera Alcalá-Meco, s/n.
28805 Alcalá de Henares, Madrid

16 CLASES TEÓRICAS (8 HORAS)
10 HORAS DE PRÁCTICAS

Información e inscripciones: cursos.hupa@salud.madrid.org

Teléfono 918 878 100 ext. 2514

Para la inscripción será necesario remitir a este correo:

- Datos del alumno (nombre, dirección postal con código postal, teléfono).
- Justificante de ingreso bancario.
- DNI/NIE del alumno (escaneado), con vistas de la emisión de justificante y factura.
- **Curso COMPLETO: 36 plazas.** Precio de la inscripción 385 euros (incluye libro del curso, desayunos y comida)
- **Curso TEÓRICO: 18 plazas.** Precio de la inscripción libre 180 euros (incluye libro del curso)

Titular: Fundación para la Investigación Biomédica del
Hospital Universitario Príncipe de Asturias

Entidad Bancaria: Banco de Santander Central Hispano

IBAN: Es35 0049 1983 71 2310000328

Concepto: curso-eco y nombre del alumno

Solicitada acreditación de la Comisión Nacional de Formación Continua del Sistema Nacional de Salud



PROGRAMA

JUEVES 24 - Aula polivalente 6ª D

15:15 - 15:40 Inauguración del curso.

Dr Bravo, gerente del HUPA / Dr A García Lledó, Co-Director del Curso

15:40 - 16:00 Modos de ecocardiografía. Conceptos básicos de Doppler - Dr Moya

16:10 - 16:30 Ajustes del equipo - Dr García Lledó

16:30 - 17:00 Anatomía y planos. Estudio ecocardiográfico básico. - Drs Domínguez

17:00 - 17:35 Estudio de la función sistólica global y segmentaria - Dr García Segovia

17:30 - 18:00 Descanso

18:00 - 18:20 Avances tecnológicos en ecocardiografía - General Electric

18:20 - 18:50 Estudio de la función diastólica - Dr García Lledó

18:50 - 19:30 Hemodinámica básica - Dr Moya

19:30 - 20:00 Miocardiopatías - Dr García Lledó

Todas las charlas dispondrán de 5 min de discusión moderada por los directores del curso.

VIERNES 25

08:30 - 08:50 Presentación del material didáctico.

08:50 - 9:00 Distribución de grupos de prácticas

09:00 - 13:30 Prácticas

13:30 - 15:00 Descanso para la comida

15:00 - 20:00 Teoría

15:00 - 15:40 Estenosis valvulares - Dra. Guzmán

15:40 - 16:20 Insuficiencias valvulares - Dr. Moya

16:20 - 16:50 Endocarditis - Dr. Cavero

16:50 - 17:20 Complicaciones del Infarto - Dra. Fernández-Golfín

17:20 - 17:50 Descanso

PROGRAMA

VIERNES 25

17:50 - 18:20 Prótesis - Dr. Rodríguez

18:20 - 18:50 Patología del pericardio - Dr. Gómez de Diego

18:50 - 19:20 Trombos, masas, cardiopatía embolígena - Dra. Sanz Barrio

19:20 - 19:50 Patología aórtica - Dr. Domínguez

Todas las charlas dispondrán de 5 min de discusión moderada por los directores del curso.

SÁBADO 26

08:30 - 13:30 Prácticas

13:30 Cierre del curso - Dres, García Lledó, Moya y Domínguez

MÓDULOS PRÁCTICOS

Los alumnos, en grupos reducidos, atenderán a los diferentes módulos de trabajo, seminarios prácticos o realización de ecos con modelos o análisis de estudios en estación de trabajo.

1.- ESTUDIOS ECOCARDIOGRÁFICOS CON MODELOS SANOS (5 horas).

Profesores: Dr García-Lledó, Dr Domínguez, Dr Moya, Dra Sanz, Dra Ponz, Dra Megías, Dra Ruiz.

2.- ANÁLISIS Y MEDICIONES DE CASOS CERRADOS EN ESTACIÓN DE TRABAJO

(2 horas y media). Profesores: Dr García-Lledó, Dr Domínguez, Dr Moya,

3.- REVISIÓN PROTOCOLIZADA DE ESTUDIOS SELECCIONADOS EN LA ESTACIÓN DE

TRABAJO. DISCUSIÓN INTERACTIVA. (2 horas y media).

Profesores: Dr García-Lledó, Dr Domínguez, Dr Moya,

OBJETIVOS DEL CURSO

Repasar y afianzar los fundamentos tecnológicos y anatomo-funcionales de la práctica de la ecocardiografía.

Enseñar los métodos diagnósticos ecocardiográficos de las principales enfermedades cardiovasculares.

Evaluar desde el aspecto clínico el papel de la ecocardiografía en problemas de particular relevancia.

Destinatarios:

Licenciados / graduados en Medicina con interés en el diagnóstico por imagen en cardiología, en particular:

-Cardiólogos y residentes de cardiología

-Especialistas en Cuidados intensivos, Anestesia, Urgencias, Medicina Interna y de Familia.

